



BOLSA DE CEREALES DE CÓRDOBA Y CÁMARA DE CEREALES Y AFINES DE CÓRDOBA TRIBUNAL ARBITRAL

INFORME AGROECONÓMICO N°42

Semana del 16/07/2013 al 23/07/2013



D.I.A.

DEPARTAMENTO DE INFORMACIÓN AGROECONÓMICA

ISO 9001

BUREAU VERITAS
Certification



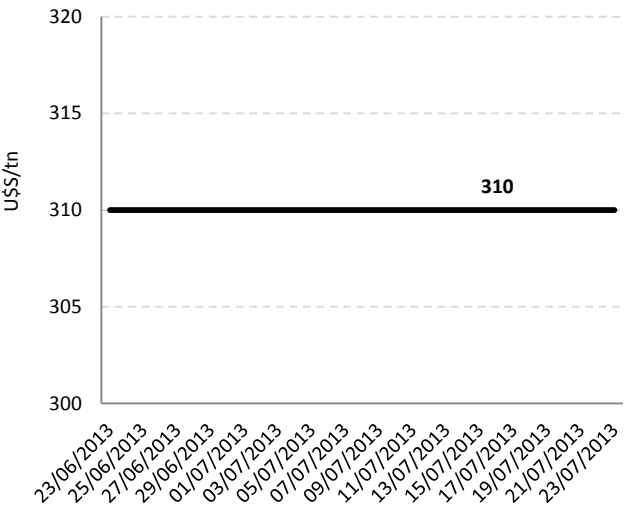
Precios FOB oficiales y FAS

	Precio FOB (U\$\$/tn)	Variación semanal	Precio FAS (U\$\$/tn)	Precio FAS en (\$/tn)	Precio de mercado (\$/tn)	Relación precio de mercado FAS teórico
Trigo	310	0,0%	227,9	1.240,2	2.621,2*	2,11
Maíz	237	-1,3%	177,3	964,9	921,0**	0,95
Soja	532	-3,1%	331,2	1.802,4	1.786,1*	0,99

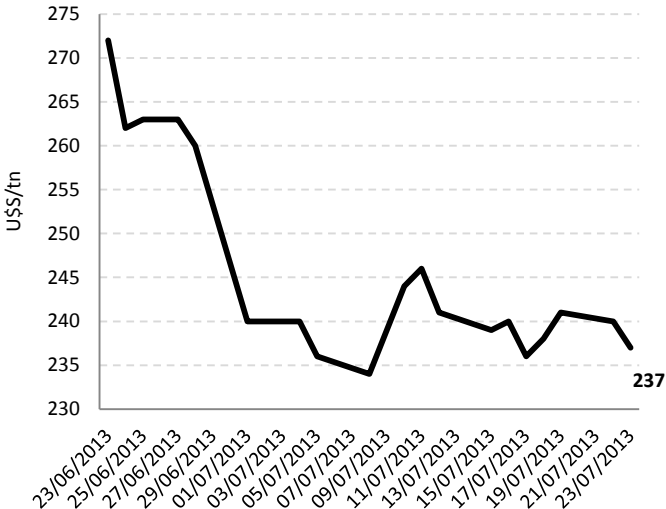
*Disponible MATba**Cámara Rosario
Fuente: Elaborado en base a datos de MAGyP, BCR y MATba.

Evolución de los precios en los últimos 30 días

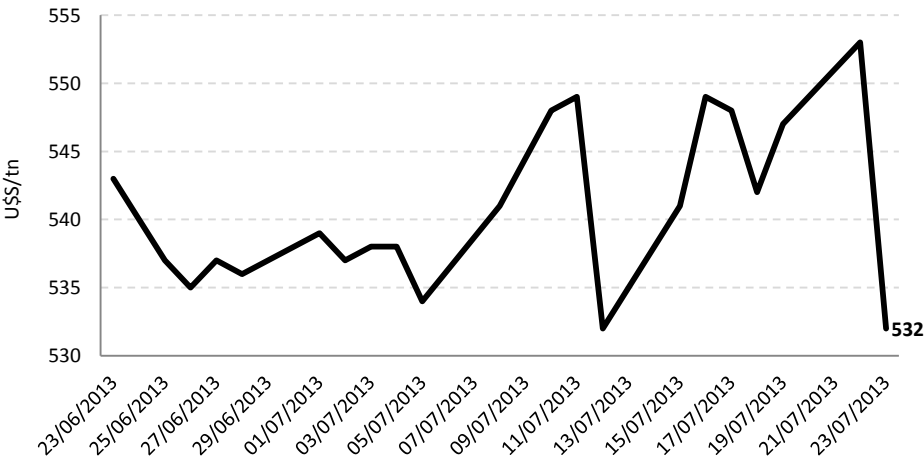
Precio FOB diario de trigo
23/06/2013-23/07/2013



Precio FOB diario de maíz
23/06/2013-23/07/2013



Precio FOB diario de soja
23/06/2013-23/07/2013



Fuente: Elaborado en base a datos de MAGyP



Precios FOB del aceite y la harina de soja

	Precio FOB (U\$\$/tn)	Variación semanal	Precio FAS (U\$\$/tn)	Precio FAS en (\$/tn)
Aceite de Soja	870,0	-0,5%	920,0	5.025,0
Pellets de Soja	520,0	2,0%	509,0	2.780,2

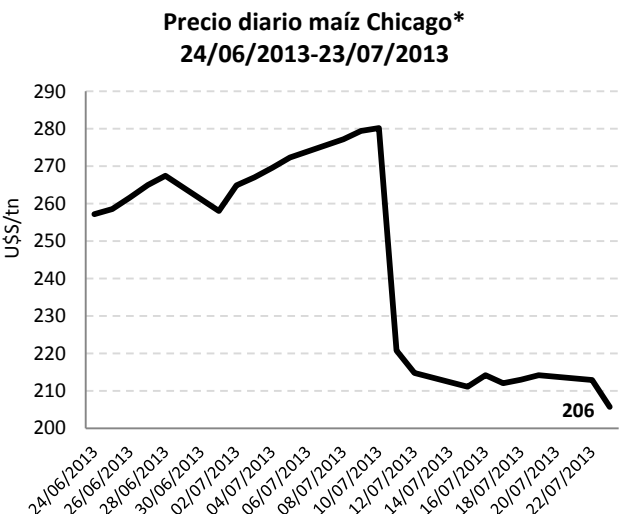
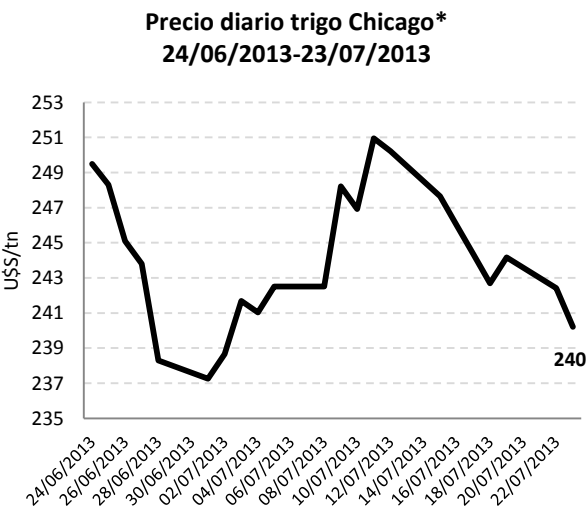
Fuente: Elaborado en base a datos de MAGyP

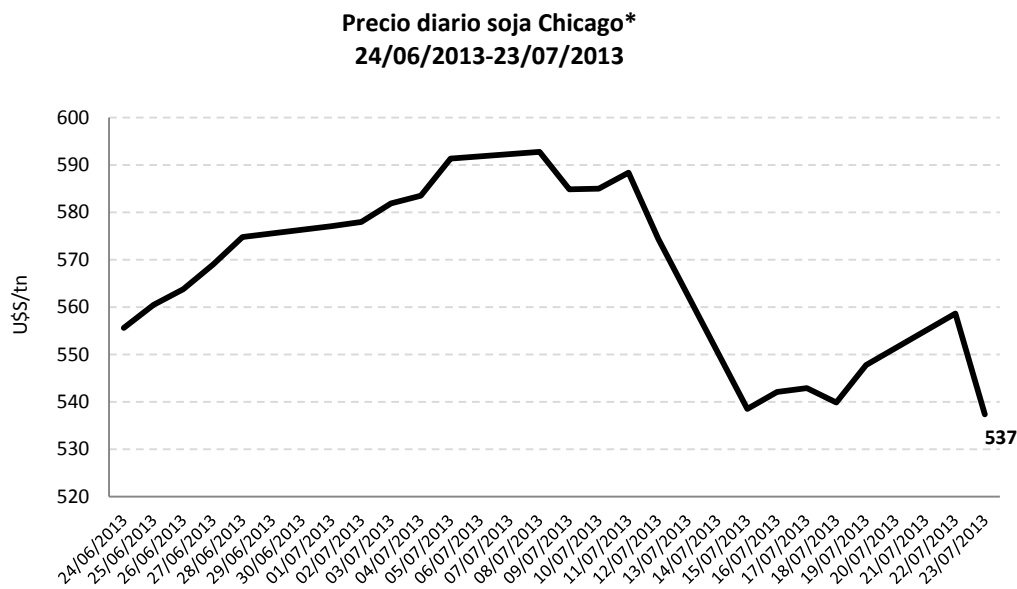
Mercado de Chicago
En U\$\$/tn

	Posición	Cierre	Var U\$\$/tn	Var %
Trigo	Setiembre '13	240,2	-5,8	-2,4%
	Diciembre '13	244,5	-6,3	-2,5%
Maíz	Setiembre '13	205,7	-9,0	-4,2%
	Diciembre '13	191,1	-10,0	-5,0%
Soja	Agosto '13	537,4	-4,7	-0,9%
	Setiembre '13	486,5	-4,2	-0,9%
Aceite de Soja	Agosto '13	987,2	-20,5	-2,0%
	Setiembre '13	986,6	-20,5	-2,0%
Harina de Soja	Agosto '13	537,7	23,2	4,5%
	Setiembre '13	482,4	13,9	3,0%

Fuente: Elaborado en base a datos de CME Group

Evolución de los precios en los últimos 30 días





Mercado a Término de Buenos Aires (MATba)
En U\$\$/tn

	Posición	Cierre	Var U\$\$/tn	Var %
Trigo	BA Julio '13	479,9	29,9	6,6%
	BA Enero '14	192,0	0	0,0%
Maíz	Ros Julio '13	170,0	-10	-5,6%
	Ros Abril '14	158,0	0,5	0,3%
Soja	Ros Julio '13	327,0	-2,5	-0,8%
	Ros Mayo '14	290,0	-1	-0,3%

Fuente: Elaborado en base a datos de MATba

Mercado a Término de Rosario (ROFEX)
En U\$\$/tn

	Posición	Cierre	Var U\$\$/tn	Var %
Trigo U\$S	Octubre '13	325,0	10	3,2%
	Enero '14	192,5	0,5	0,3%
Maíz U\$S	Julio '13	169,0	-8	-4,5%
	Abril '14	158,0	0,5	0,3%
Soja U\$S	Julio '13	325,5	-0,5	-0,2%
	Mayo '14	289,0	-2,4	-0,8%

Fuente: Elaborado en base a datos de Rofex



Cotización del dólar
Banco Nación

	23/07/2013*	16/07/2013*	23/07/2012*	Variación Semanal	Variación anual
Compra	5,442	5,400	4,531	0,78%	20,1%
Venta	5,462	5,440	4,571	0,40%	19,5%

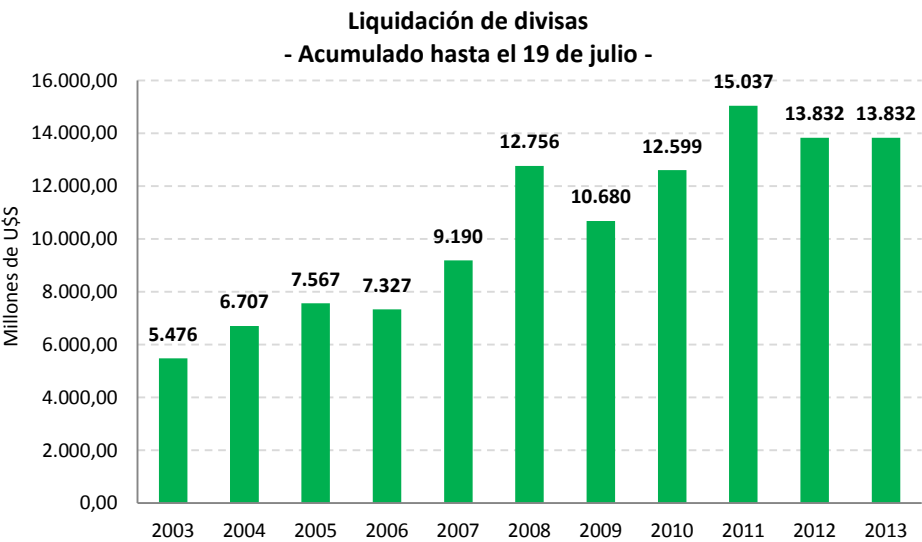
*Si no cotiza en la fecha, se considera la cotización más cercana.
Fuente: Elaborado en base a datos del Banco Nación.

Cotización del dólar futuro
ROFEX

	23/07/2013*	16/07/2013	Variación Semanal
Julio '13	5,485	5,481	0,07%
Enero '14	6,155	6,145	0,16%

Fuente: Elaborado en base a datos de ROFEX

Liquidación de divisas de los industriales de oleaginosos y exportadores de cereales



Fuente: Elaborado en base a datos de CIARA

Departamento de Información Agroeconómica
Bolsa de Cereales de Córdoba

