



BOLSA DE CEREALES DE CÓRDOBA Y CÁMARA DE CEREALES Y AFINES DE CÓRDOBA TRIBUNAL ARBITRAL

INFORME AGROECONÓMICO Nº12

Semana del 23/11/2012 al 30/11/2012



D.I.A.

DEPARTAMENTO DE INFORMACIÓN AGROECONÓMICA

ISO 9001

BUREAU VERITAS
Certification



Precios de Granos y derivados

Precios FOB oficiales y FAS

	Precio FOB (U\$\$/tn)	Variación semanal	Precio FAS (U\$\$/tn)	Precio FAS en (\$/tn)	Precio de mercado (\$/tn)	Relación precio de mercado FAS teórico
Trigo	330,0	0,0%	237,9	1.146,7	1.200,0*	1,0
Maíz	318,0	6,0%	241,4	1.170,8	970,0**	0,8
Soja	554,0	1,3%	341,6	1.632,8	1.967,0***	1,2

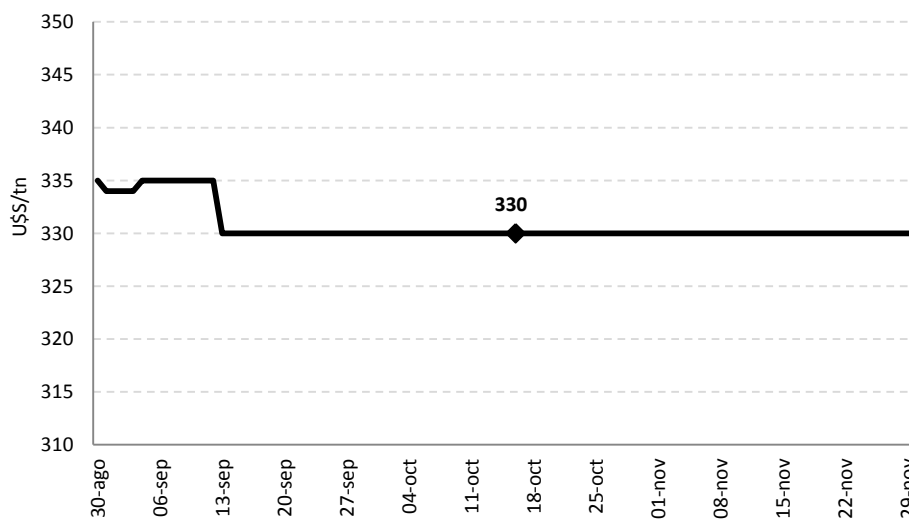
*Molino Rosario **Para exportación Ene 2013***Cámara Rosario

Fuente: Elaboración propia en base a datos de MAGyP, Bolsa de Comercio de Rosario y MATba.

Los precios FOB de las principales commodities agrícolas subieron en la última semana, con excepción del trigo que se mantiene estable en U\$S 330 por tonelada. El precio del maíz en puertos argentinos subió U\$S 18. La cotización de la soja, por su parte, tuvo una variación positiva de U\$S 7, lo cual representa un aumento del 1,3% en relación a la semana pasada.

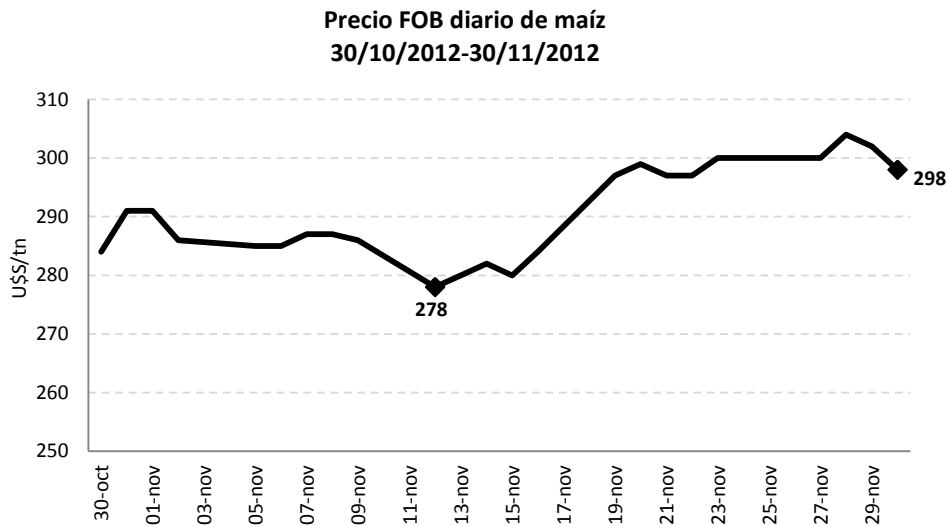
Comparando el precio de mercado con el precio FAS teórico, en el caso del maíz el productor recibe el 80%. Por su parte, el precio de mercado del trigo iguala su valor de paridad, mientras que la oleaginosa lo excede en un 20%.

**Precio FOB diario de trigo
30/08/2012-30/11/2012**

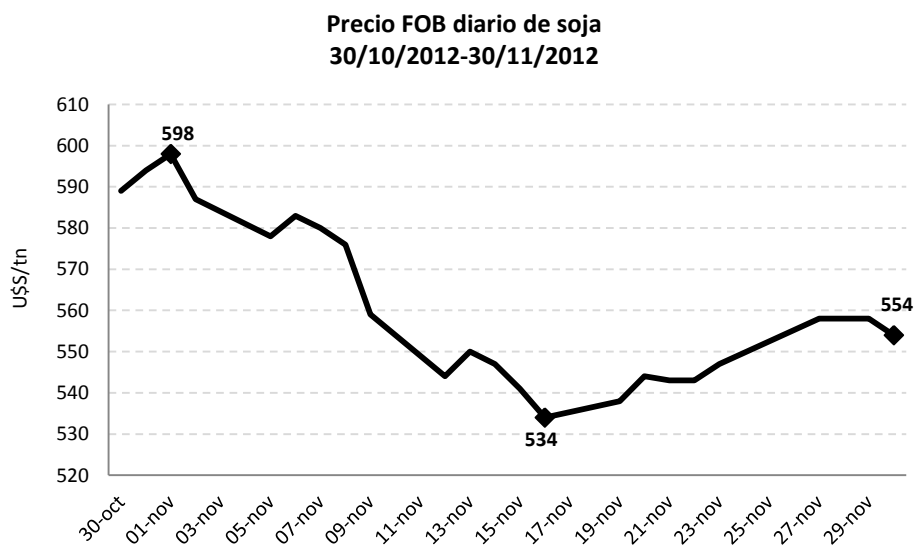


Fuente: Elaborado en base a datos de MAGyP.





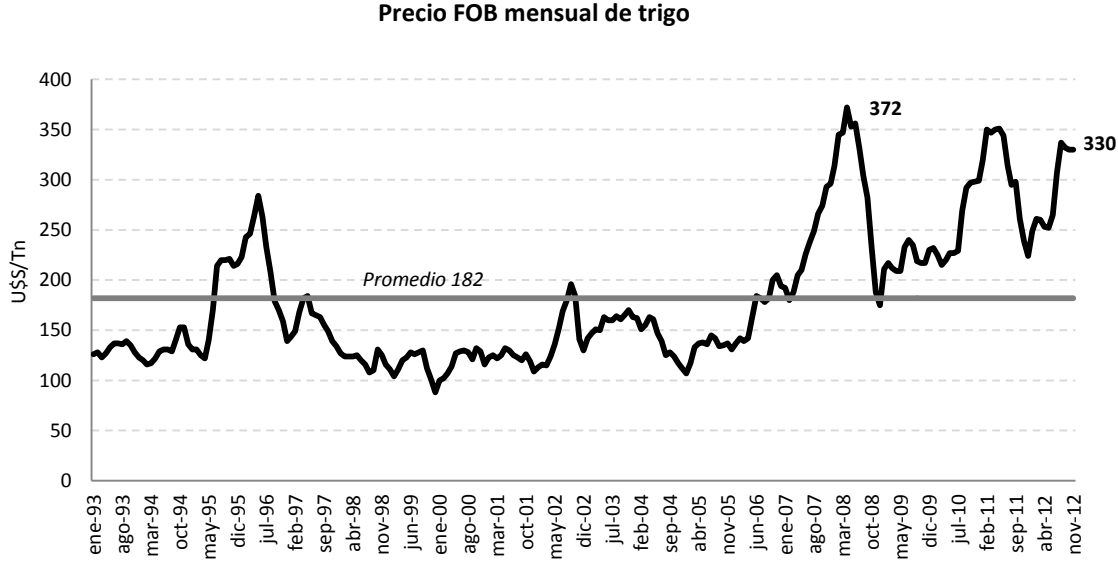
Fuente: Elaborado en base a datos de MAGyP.



Fuente: Elaborado en base a datos de MAGyP.

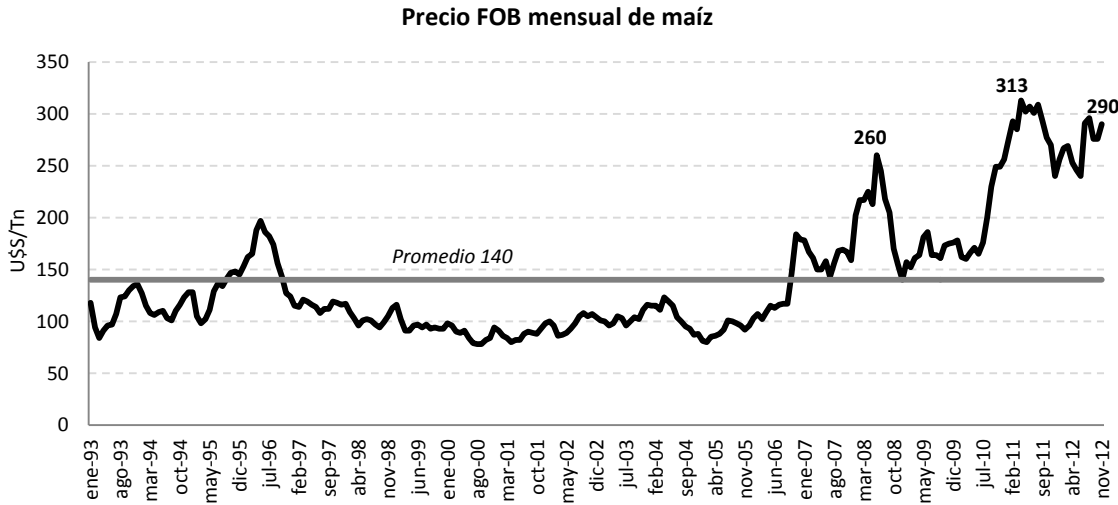
En relación a los precios FOB mensuales, el precio de la soja cayó, el del maíz aumentó y el del trigo no experimentó variaciones. El precio FOB promedio del trigo en noviembre se mantuvo estable en U\$S 330 por tonelada. Respecto al mismo mes del año 2011, tuvo una variación interanual positiva del 38,1%, y continúa posicionándose por encima de su promedio histórico de U\$S 182 (81,4% superior).





Fuente: Elaborado en base a datos de MAGyP.

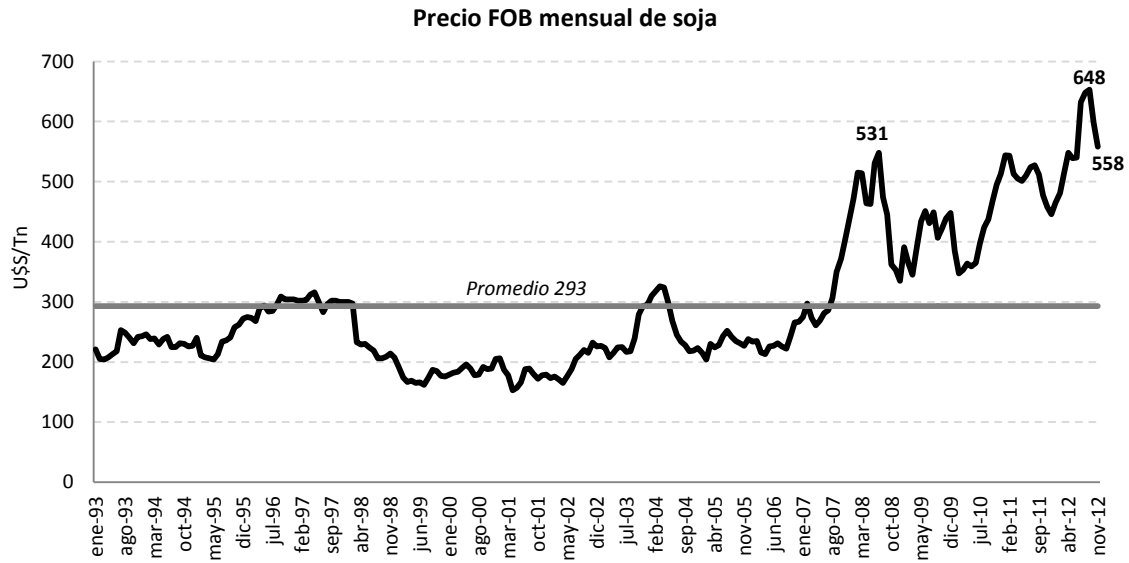
La cotización en puertos argentinos del maíz en noviembre se incrementó un 5,1% en relación a octubre, y respecto al mismo mes del año 2011, subió un 7,4%. El precio actual es un 106,8% mayor al promedio de los últimos 20 años.



Fuente: Elaborado en base a datos de MAGyP.

El precio FOB promedio de la soja en el mes de noviembre fue de U\$S 558, U\$S 40 menos que en octubre y un 90,3% superior a su promedio histórico.





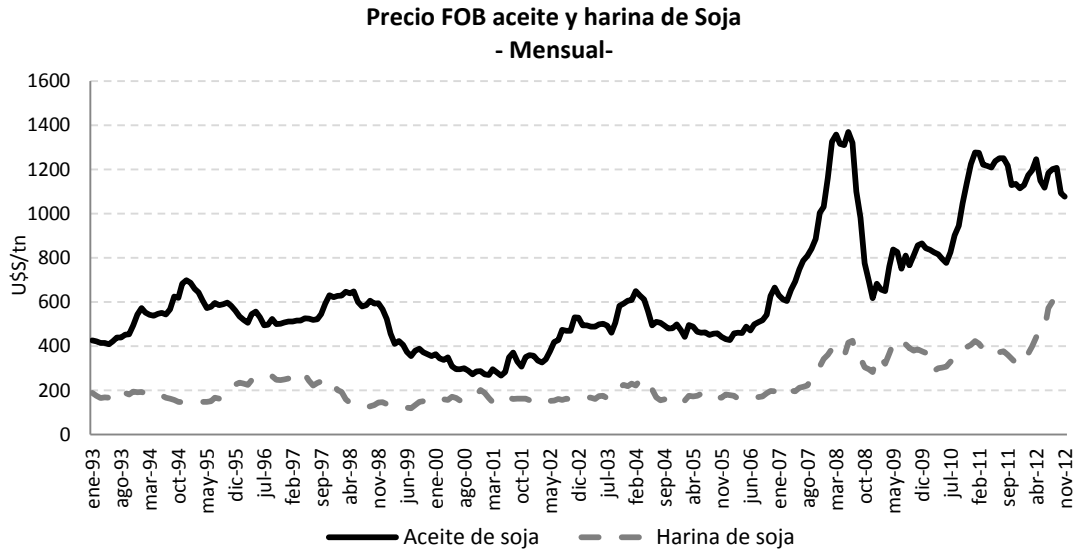
Fuente: Elaborado en base a datos de MAGyP.

En la última semana, el precio del aceite y la harina de soja experimentaron subas de U\$S 18 y U\$S 20 respectivamente.

	Precio FOB (U\$S/tn)	Variación semanal	Precio FAS (U\$S/tn)	Precio FAS en (\$/tn)
Aceite de Soja	1.118,0	1,6%	760,2	3.687,2
Harina de Soja	546,0	3,8%	371,3	1.800,7

Fuente: Elaborado en base a datos de MAGyP.

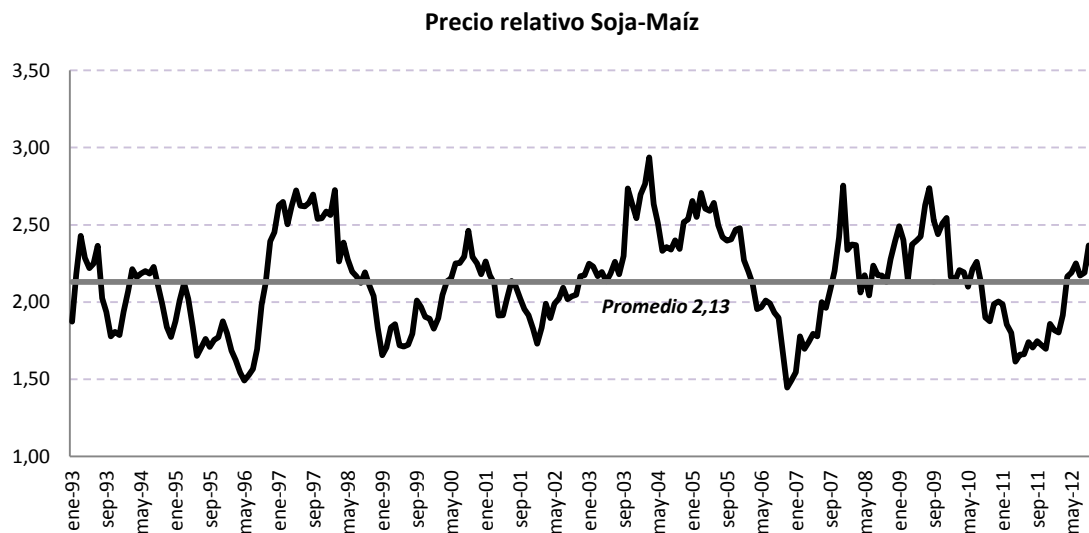
Los precios FOB promedio de noviembre de la harina y el aceite de soja, disminuyeron en relación a octubre, un 1,4% y 3% respectivamente. Teniendo en cuenta el mismo mes del año anterior, el precio del aceite cayó un 5% y el de la harina subió un 67%.



Fuente: Elaborado en base a datos de MAGyP.



En el último mes, el precio promedio de la soja fue 1,92 veces superior al precio del maíz, un 9,7% inferior al promedio de los últimos 20 años, lo cual evidencia precios favorables para el cereal en detrimento de la oleaginosa.



Fuente: Elaborado en base a datos de MAGyP.

Mercado de Chicago

En U\$\$/tn

Los precios futuros en el Mercado de Chicago subieron en la última semana con excepción de la posición Diciembre 2012 para trigo que cayó un 0,4%. En el caso del maíz, los precios futuros subieron tanto en la posición más cercana (0,3%) como en la posición Mayo 2013 (0,7%).

	Posición	Cierre	Var U\$\$/tn	Var %
Trigo U\$S	Diciembre '12	310,4	-1,1	-0,4%
	Mayo '13	320,4	1,5	0,5%
Maíz U\$S	Diciembre '12	294,5	1,0	0,3%
	Mayo '13	296,1	2,1	0,7%
Soja U\$S	Enero '13	528,7	7,3	1,4%
	Mayo '13	517,8	9,8	1,9%
Aceite de Soja	Diciembre '12	1089,3	8,1	0,8%
	Mayo '13	1116,6	11,0	1,0%
Harina de Soja	Diciembre '12	487,7	15,2	3,2%
	Mayo '13	456,4	11,9	2,7%

Fuente: Elaborado en base a datos de CME Group

El precio futuro de la soja, al igual que la semana anterior, experimentó subas de U\$S 7,3 y U\$S 9,8 en la posición Enero 2013 y Mayo 2013 respectivamente. Los precios futuros del aceite y la harina de soja



siguieron la tendencia del grano y aumentaron en ambas posiciones, con incrementos que fluctuaron entre U\$S 8 y U\$S 15.



Mercado a Término de Buenos Aires (MATba)

En U\$S/tn

	Posición	Cierre	Var U\$S/tn	Var %
Trigo U\$S	BA Enero '13	216,0	-7	-3,1%
	BA Marzo '13	230,3	-9,7	-4,0%
Maíz U\$S	Ros Diciembre '12	198,0	2,3	1,2%
	Ros Abril '13	208,5	0	0,0%
Soja U\$S	Ros Diciembre '12	407,0	3	0,7%
	Ros Mayo '13	329,5	4,5	1,4%

Fuente: Elaborado en base a datos de MATba

Los precios futuros del trigo en el Mercado a Término de Buenos Aires cayeron, mientras que los precios del maíz y la soja aumentaron. La oleaginosa ganó U\$S 3 en la posición Diciembre 2012 y U\$S 4,5 en la posición Mayo 2013. Los contratos negociados para el maíz alcanzaron los U\$S 198 por tonelada en la posición más cercana, U\$S 2,3 más que la semana pasada, mientras que para la posición abril se mantuvieron sin cambios. El menos beneficiado fue el trigo, con pérdidas de U\$S 7 en la posición Enero 2013 y U\$S 9,7 en la posición Marzo 2013.

Cotización del Dólar**Banco Nación**

	30/11/2012*	23/11/2012*	30/11/2011*	Variación Semanal	Variación anual
Compra	4,82	4,80	4,26	0,4%	13,1%
Venta	4,85	4,83	4,29	0,4%	13,1%

*Si no cotiza en la fecha, se toma la cotización más cercana.

Fuente: Elaborado en base a datos del Banco Nación.

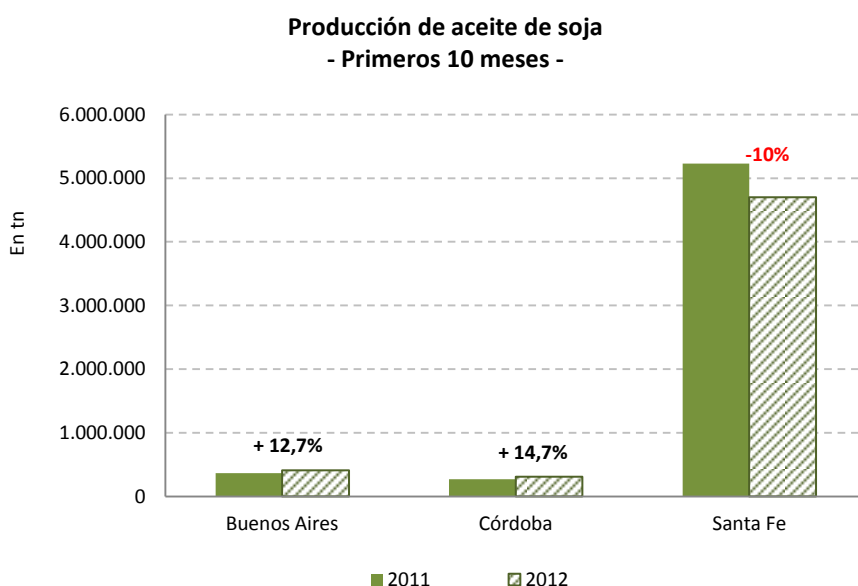
La cotización del Banco Nación de la divisa norteamericana se incrementó dos centavos en la última semana, tanto para la compra como para la venta. En relación al año anterior, el valor de la moneda extranjera se incrementó un 13,1% para la compra y para la venta.



Molienda de soja

La producción de aceite y harina de soja en Córdoba, se incrementó en los primeros diez meses de 2012 en relación al mismo período del año anterior, al igual que la participación en la producción nacional que aumentó y alcanzó el 5,6%. En términos monetarios, la molienda de soja generó ingresos por U\$S 112 millones en el mes de Octubre.

De acuerdo a datos provistos por el Ministerio de Agricultura, Ganadería y Pesca de la Nación, la producción nacional de aceite de soja cayó un 7,6% en los primeros 10 meses de 2012¹ en relación al mismo período de 2011. En la provincia de Córdoba, por el contrario, la producción se incrementó un 14,7%.

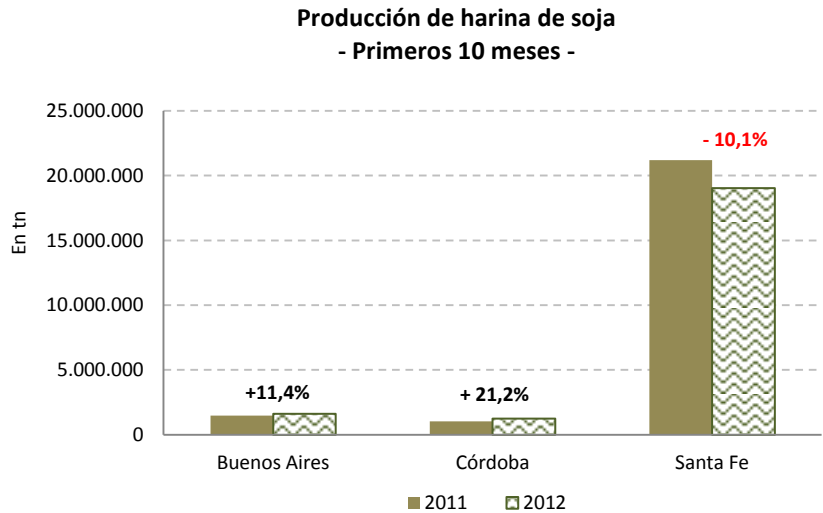


Fuente: Elaborado en base a datos de MAGyP.

La producción nacional de harina de soja, al igual que la de aceite, disminuyó un 7,8%. Cabe destacar que la provincia de Córdoba incrementó su producción de 1.028.175 toneladas a 1.245.918 toneladas, lo cual representa una suba del 21,2%. Santa Fe, que es el principal productor de derivados de soja, disminuyó la producción de ambos subproductos de la oleaginosa.

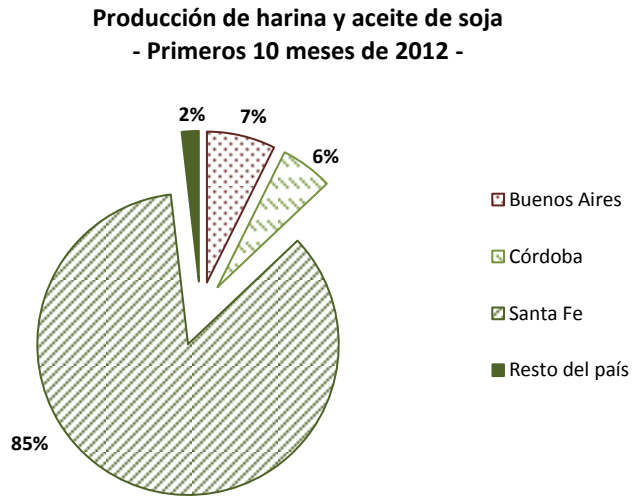
¹ Último dato disponible: Octubre 2012.





Fuente: Elaborado en base a datos de MAGyP.

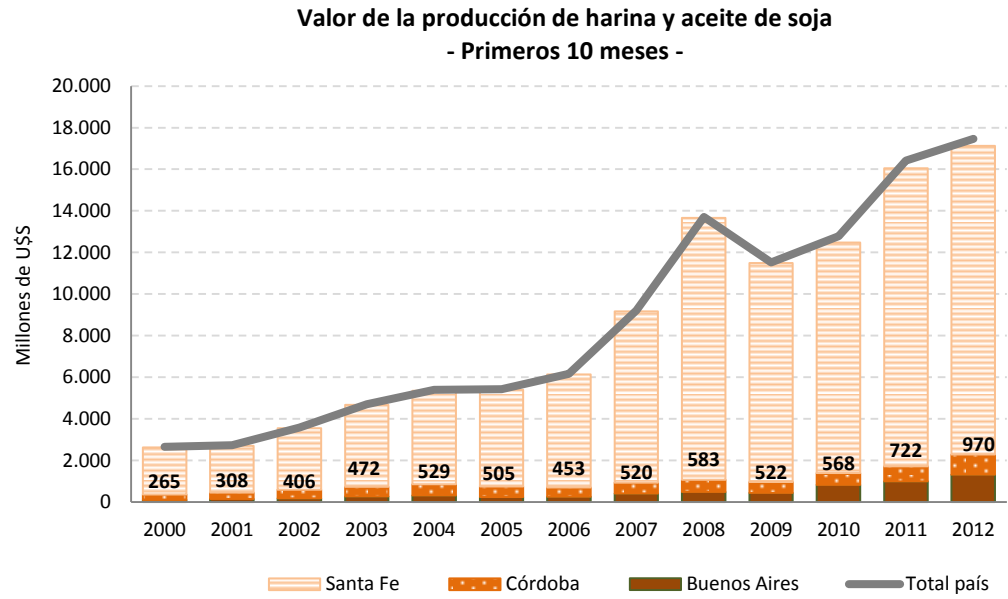
Más allá de que su producción haya disminuido, Santa Fe continúa siendo el principal productor de aceite y harina de soja, representando el 85% de la producción Nacional. Por su parte Buenos Aires y Córdoba tienen una participación del 7% y el 6% respectivamente.



Fuente: Elaborado en base a datos de MAGyP.

El valor de la producción de la harina y el aceite de soja alcanzó los U\$S 17.458 millones en los primeros diez meses del año a nivel nacional, lo cual representa un incremento del 6,4% en relación a mismo período de 2011. Puede observarse que el aumento en los precios de ambos subproductos compensó la caída en la producción. El valor de la producción para la provincia de Córdoba en el mismo período fue de U\$S 970 millones, un 34,3% superior al mismo período del año anterior.





Fuente: Elaborado en base a datos de MAGyP.

Departamento de Información Agroeconómica
Bolsa de Cereales de Córdoba

