



BOLSA DE CEREALES DE CÓRDOBA Y CÁMARA DE CEREALES Y AFINES DE CÓRDOBA TRIBUNAL ARBITRAL

INFORME AGROECONÓMICO N°6

Semana del 16/10/2012 al 23/10/2012



D.I.A.

DEPARTAMENTO DE INFORMACIÓN AGROECONÓMICA

ISO 9001

BUREAU VERITAS
Certification



Precios de Granos y derivados

Precios FOB oficiales y FAS

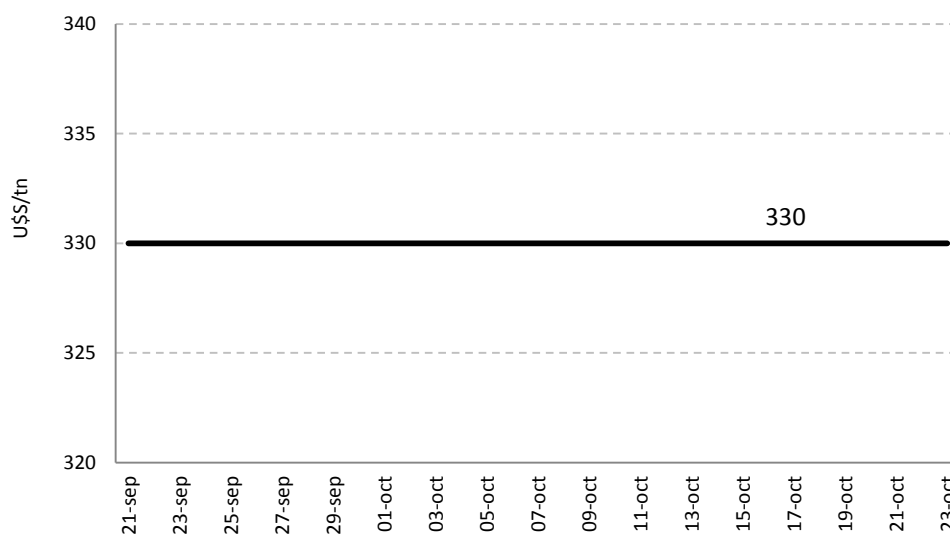
	Precio FOB (U\$S/tn)	Variación	Precio FAS (U\$S/tn)	Precio FAS en (\$/tn)	Precio de mercado (\$/tn)	Relación precio de mercado FAS teórico
Trigo	330	0,0%	237,9	1122,9	1213*	1,08
Maíz	277	3,4%	209,3	994,2	901*	0,91
Soja	606	3,8%	375,2	1782,2	1850**	1,04

*Para exportación Mar/2013** Fábrica

Fuente: Elaboración propia en base a datos de MAGyP, Bolsa de Comercio de Rosario y MATba.

Los precios FOB de las principales commodities agrícolas subieron en la última semana con excepción del trigo que se mantuvo estable en U\$S 330 por tonelada. La cotización del maíz en puertos argentinos, por su parte, se incrementó un 3,8% (U\$S 9). El precio de la soja superó nuevamente la barrera de los U\$S 600 por tonelada y cotizó U\$S 22 más que la semana pasada. Comparando el precio de mercado con el precio FAS teórico, en el caso del maíz el productor recibe el 91%. Por su parte, en el caso del trigo y la oleaginosa, el precio de mercado excede el valor de paridad en un 8% y 4% respectivamente.

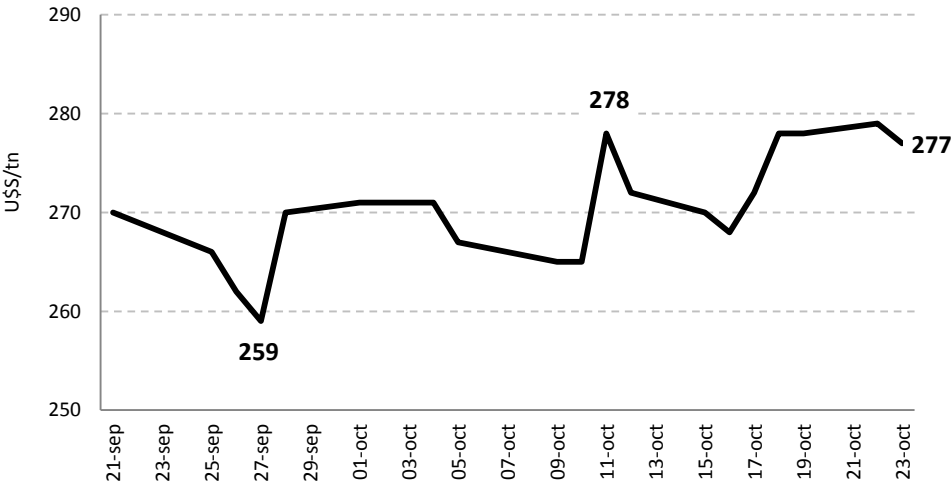
Precio FOB diario de trigo
21/09/2012-23/10/2012



Fuente: Elaboración propia en base a datos de MAGyP.

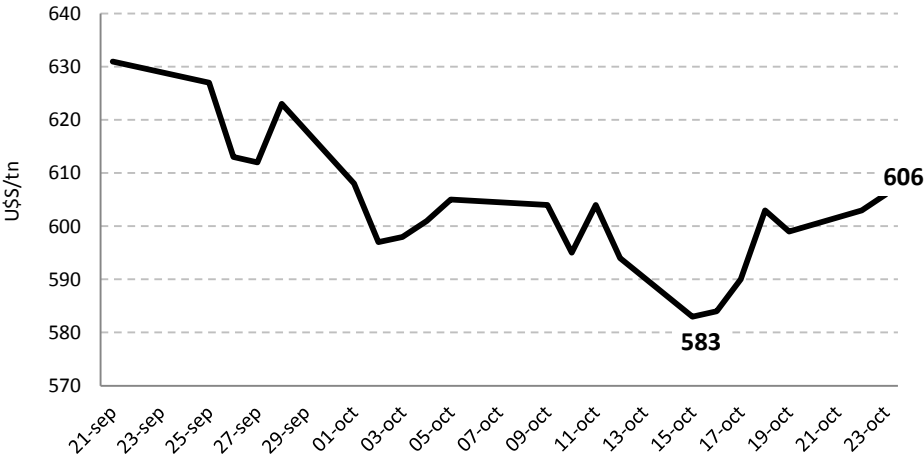


Precio FOB diario de maíz
21/09/2012-23/10/2012



Fuente: Elaboración propia en base a datos de MAGyP.

Precio FOB diario de soja
21/09/2012-23/10/2012



Fuente: Elaboración propia en base a datos de MAGyP.

Los precios de los derivados de soja subieron en la última semana. El precio de la harina subió un 1,6% (U\$S 9), mientras que el precio del aceite aumentó un 4,3% (U\$S 46).

	Precio FOB (U\$S/tn)	Variación	Precio FAS (U\$S/tn)	Precio FAS en (\$/tn)
Aceite de Soja	1109	4,3%	754,1	3582,1
Harina de Soja	567	1,6%	385,6	1831,4

Fuente: Elaboración propia en base a datos de MAGyP.



Mercado de Chicago**En U\$/tn**

Los precios futuros en el Mercado de Chicago aumentaron en la última semana. El trigo ganó U\$ 1,6 en la posición Diciembre 2012 y U\$ 3,6 en la posición Mayo 2013. En el caso del maíz, la posición Diciembre 2012 y Mayo 2013 subieron un 2%.

	Posición	Cierre	Var U\$/tn	Var %
Trigo U\$	Diciembre '12	319,2	1,6	0,5%
	Mayo '13	325,6	3,6	1,1%
Maíz U\$	Diciembre '12	297,6	5,5	1,9%
	Mayo '13	295,8	5,8	2,0%
Soja U\$	Noviembre '12	570,7	1,2	0,2%
	Mayo '13	541,6	8,3	1,5%
Aceite de Soja	Diciembre '12	1131,4	1,5	0,1%
	Mayo '13	1156,8	2,0	0,2%
Harina de Soja	Diciembre '12	524,9	5,7	1,1%
	Mayo '13	475,5	9,7	2,1%

Fuente: Elaboración propia en base a datos de MAGyP.

El precio del grano de soja subió U\$ 8,3 en la posición Mayo 2013, mientras que en la posición más cercana tuvo un incremento leve de U\$ 1,2. Los precios de los derivados de soja también subieron en la última semana en ambas posiciones, siendo la harina de soja la más beneficiada con incrementos que oscilaron el 1% y el 2%.

Mercado a Término de Buenos Aires (MATba)**En U\$/tn**

	Posición	Cierre	Var U\$/tn	Var %
Trigo U\$	BA Octubre '12	217,0	-7	-3,1%
	BA Enero '13	211,0	-4	-1,9%
Maíz U\$	Ros Octubre '12	184,0	7,5	4,2%
	Ros Abril '13	195,5	4,5	2,4%
Soja U\$	Ros Octubre '12	409,5	9	2,2%
	Ros Mayo '13	334,4	8,4	2,6%

Fuente: Elaboración propia en base a datos de MATba

Contrariamente a la semana pasada, los precios futuros del maíz y la soja en el Mercado a Término de Buenos Aires aumentaron, mientras que los de trigo cayeron. La posición Octubre 2012 para soja ganó U\$ 9, lo cual representa un incremento del 2,2%. El precio del maíz subió U\$ 7,5 en la posición más



cercana y U\$S 4,5 en la posición Abril 2013. El precio futuro del trigo cayó un 3,1% en la posición Octubre 2012 y un 1,9% en la posición Enero 2013.

Cotización del Dólar

Banco Nación

	23/10/2012*	16/10/2012*	23/10/2011*	Variación Semanal	Variación anual
Compra	4,72	4,71	4,23	0,21%	11,58%
Venta	4,75	4,74	4,26	0,21%	11,50%

*Si no cotiza en la fecha, se toma la cotización más cercana.

Fuente: Elaboración propia en base a datos del Banco Nación.

La cotización del Banco Nación del dólar estadounidense se incrementó un centavo en la última semana, tanto para la compra como para la venta. En relación al año anterior, el valor de la moneda extranjera se incrementó un 11,6% para la compra y 11,5% para la venta.

Departamento de Información Agroeconómica
Bolsa de Cereales de Córdoba

